

**INNS'  
BRUCK  
AIRPORT**

**2018**



Foto: Gerhard Berger

## Sehr geehrte Leserinnen und Leser,

wir möchten Ihnen hiermit wieder einen kompakten Rückblick auf das vergangene Jahr 2018 präsentieren. Wichtige Fakten, übersichtliche Grafiken und ein paar besondere Zahlen haben Sie somit sofort im Überblick. Wer weiterhin detaillierte Informationen haben möchte, kann sich gerne unseren Geschäftsbericht von unserer Homepage downloaden.

Ein durchaus herausforderndes Jahr liegt hinter uns. Vor allem der Start ins Jahr war ungewohnt schwierig. So hatten wir einerseits mit den Nachwirkungen der dann doch überraschenden Insolvenzen unserer langjährigen Airline-Partner airberlin, NIKI und Monarch Airlines zu kämpfen und konnten leider nicht für alle Flüge auf die Schnelle Ersatz finden, andererseits hat uns das Wetter im Winter an vielen Tagen einen Strich durch die Rechnung gemacht. So viele wetterbedingte Flugausfälle wie noch nie – in der ganzen Wintersaison über 125! – führten dazu, dass wir noch im Frühjahr bei der Verkehrsentwicklung ein dickes Minus verzeichnen mussten.

Erfreulicherweise folgten dann sehr gute Sommermonate, in denen nicht nur die bestehenden Flugverbindungen sehr gut ausgelastet, sondern vor allem auch die neuen touristischen Flüge unter der Woche hervorragend nachgefragt waren.

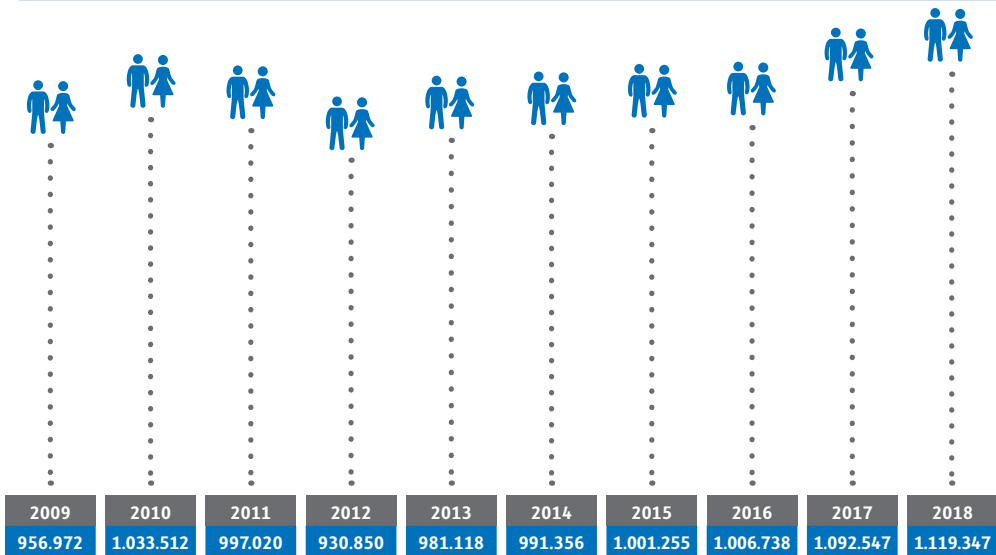
Letztendlich führte dann ein starkes Wachstum im Dezember, welches primär durch die neue Linienverbindung von easyJet nach Berlin begründet war, zu einem noch positiven Jahresabschluss: In Summe konnten wir 2018 mit einem neuen Spitzenwert von knapp über 1,1 Mio. Passagieren und einem Plus von +2,5 % abschließen! Dagegen stagnierte die Zahl der Flugbewegungen im Linien- und Charterverkehr bei rund 12.000, ein starker Zuwachs bei der allgemeinen Luftfahrt führte bei den gesamten Flugbewegungen zu einem ebenso starken Zuwachs um +11 % auf über 50.000.

Positive Nachrichten gab es auch für die Mitarbeiterinnen und Mitarbeiter in unserer Verwaltung: Nach zwei Jahren Bauzeit konnten nach der Wintersaison die neuen modernen Verwaltungsbüros im 2. Stock des Check-In Gebäudes bezogen werden! Der Neubau war der erste Schritt einer grundlegenden Modernisierung der Infrastruktur am Flughafen. Mit Hochdruck wurde 2018 bereits an einer Machbarkeitsstudie für den Neubau des alten, zentralen Terminalneubaus und der Ankunft gearbeitet. Dieses Projekt wird uns in den kommenden Jahren sehr intensiv beschäftigen.

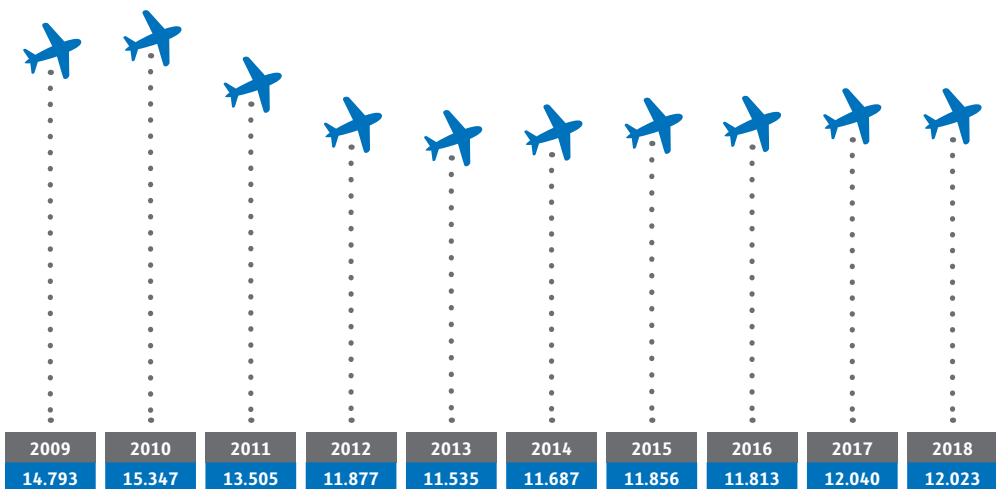
Dipl.-Ing. Marco Pernetta  
Geschäftsführer

# Verkehrsdaten

## Entwicklung Passagieraufkommen Linien- und Charterverkehr 2009-2018



## Entwicklung Flugbewegungen Linien- und Charterverkehr 2009-2018



# TOP 10 Statistiken (nach Gesamtpassagieren)

## FLUGGESELLSCHAFTEN

Austrian Airlines/Lufthansa	451.957
Transavia	182.676
easyJet	156.309
British Airways	72.339
TUI Airways	53.874
Thomas Cook	38.673
Avanti Air	31.250
SAS	18.091
FlyBe	17.963
Laudamotion	16.755

## STRECKENZIELLÄNDER

Großbritannien	370.507
Österreich	206.516
Niederlande	182.453
Deutschland	182.255
Griechenland	47.231
Schweden	24.879
Spanien	23.347
Dänemark	22.845
Russland	17.055
Finnland	9.670

## VERBINDUNGEN

Wien	205.753
London Gatwick	198.024
Frankfurt	162.290
Amsterdam	99.464
London Heathrow	54.064
Rotterdam	43.278
Eindhoven	39.711
Manchester	39.566
Bristol	22.660
Mallorca	18.871

# Zahlen und Fakten


 Ø Passagiere  
**3.067** pro Tag


 Ø Bewegungen  
 pro Tag  
**33**


**47**  
 Destinationen im Jahr

**175 Mitarbeiter**  
 (Vollzeitäquivalente)  
 aus **12 Nationen**


**33.857**  
 Lounge Jahresbesucher


**42**  
 internationale  
 Fluggesellschaften


 Flughafen Innsbruck  
 liegt auf  
**581 m Seehöhe**

bis zu  
**67.000**
  
 Gepäckstücke pro Woche  
 in der Hochsaison

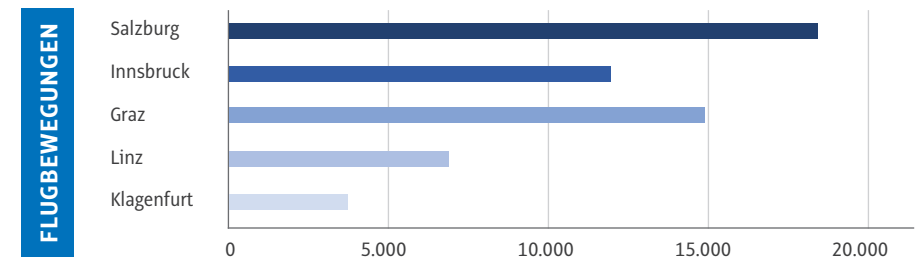
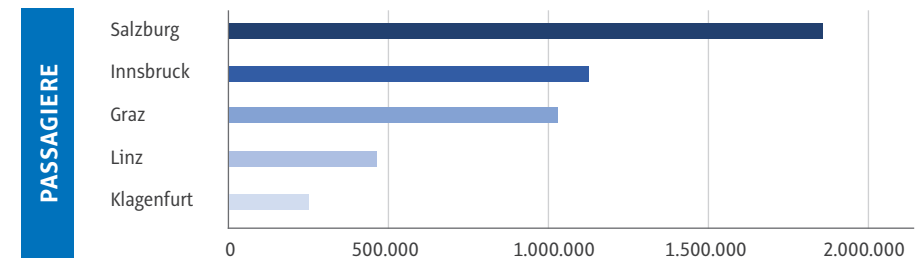

**1.653**  
 Parkplätze

# Bilanz zum Jahresabschluss 2018

Die wirtschaftliche Entwicklung verlief im Jahr 2018 äußerst erfreulich. Im Aviation-Bereich, in dem rund 80 % der Gesamtumsätze erwirtschaftet werden, führte ein Zuwachs von knapp 1 % zu einem Anstieg der Umsätze auf über EUR 30,3 Mio., während im Non-Aviation Bereich die Umsätze um knapp +6 % auf EUR 7,7 Mio. gesteigert werden konnten. Hier hat sich insbesondere die neue Business-Lounge „Tyrol Lounge“ bereits im ersten

Betriebsjahr sehr positiv ausgewirkt. Insgesamt nahmen die Umsatzerlöse im Jahr 2018 um über EUR 0,6 Mio. auf EUR 37,9 Mio. (+1,6 %) zu. Der Jahresüberschuss fiel mit rund EUR 5,7 Mio. zwar erneut hoch aus, lag damit aber rund 15 % unter dem Rekord-Vorjahresniveau. Trotzdem war 2018 das mit Abstand zweitbeste Jahr in der Geschichte des Flughafens Innsbruck.

# Vergleich Österreichische Bundesländer-Flughäfen



Tiroler Flughafenbetriebsgesellschaft m.b.H.  
Fürstenweg 180, A-6020 Innsbruck  
[www.innsbruck-airport.com](http://www.innsbruck-airport.com)